Registrar huella de empleados con un dispositivo ZKTeco

Fuente original: Siigo Aspel

ID del tutorial: SATA-COI-053608

Registrar huella de empleados con un dispositivo ZKTeco permite agregar al reloj checador la huella de los trabajadores que registrarán su asistencia. De esta forma, mantendrás actualizada la información disponible en el equipo para continuar con el registro de entradas y salidas.

1. Verifica la sincronización de empleados.

Antes de iniciar, es necesario sincronizar empleados con un dispositivo ZKTeco desde la versión web.

2. Registra la huella de empleados.

El proceso se realiza entre NOI Asistente y el dispositivo ZKTeco. Para ello realiza lo siguiente:

- En NOI Asistente, dirige al **menú lateral**, pulsa **Biométricos**, da clic en **Empleados** y presiona el botón **Registrar huella**.

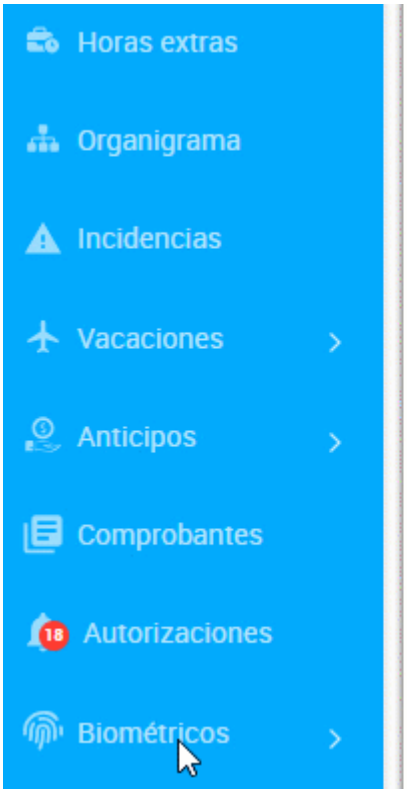

- Para iniciar el registro, en la ventana emergente da clic en el botón **Registrar**.

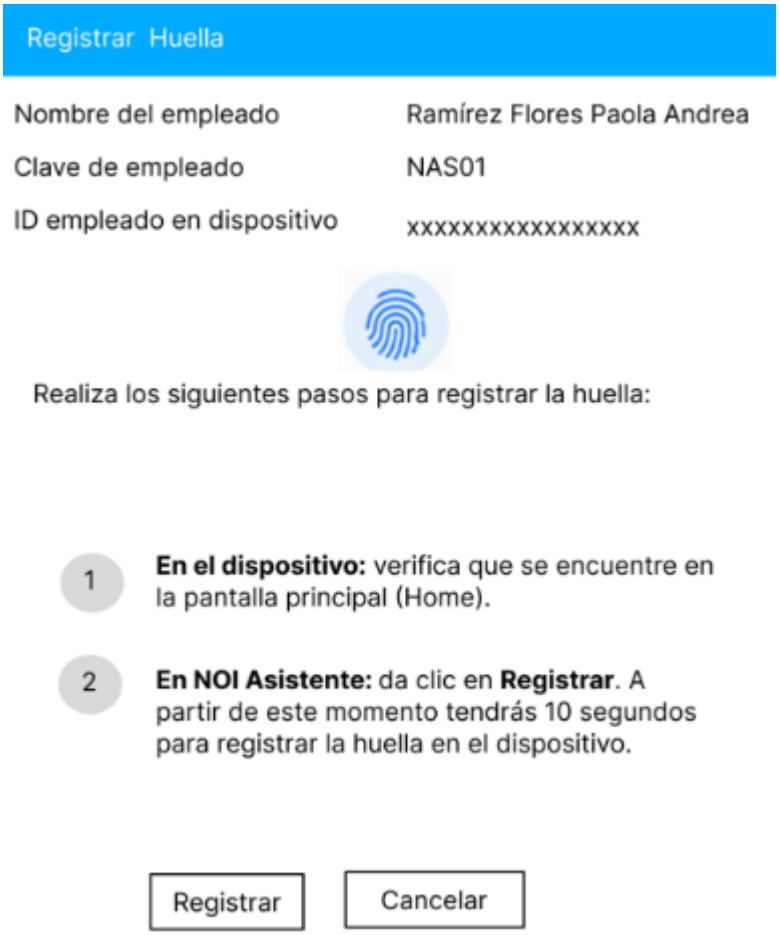

- En el dispositivo ZKTeco verifica que se encuentre en la pantalla principal (Home).

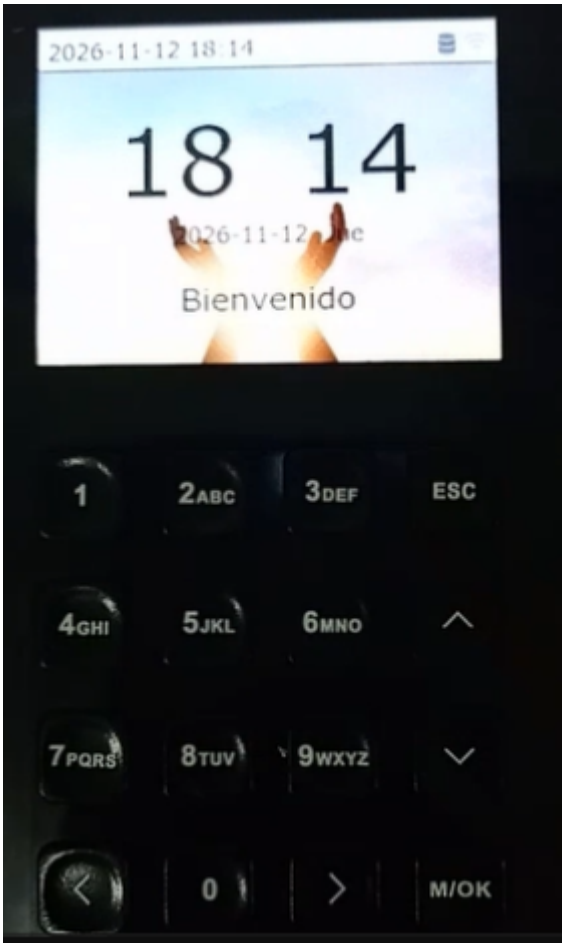

- Después de dar clic en **Registrar**, se abrirá una nueva ventana donde se tendrá un temporalizador de 10 segundos para agregar la huella.



- Coloca el dedo índice de la mano derecha sobre el lector.

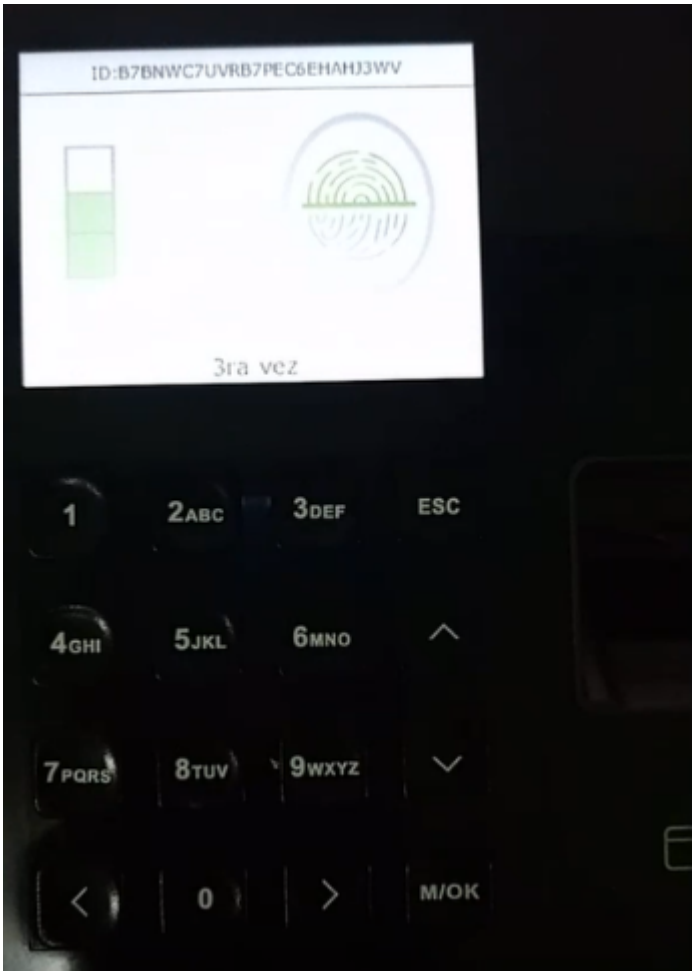

- El dispositivo solicitará 3 capturas de huella por empleado.
- Espera a que el registro se complete en el dispositivo.
- No cierres esta ventana hasta finalizar el registro de la huella.

3. Verifica la consulta de empleados en dispositivos.

Al concluir el proceso dentro de la consulta de empleados en dispositivos, se visualiza un indicador de que aquellos empleados tengan registrada la huella.

Clave	Nombre completo	Oficina	Nombre reloj checador	Empleado en dispositivo	
NAS01	ACOSTA2 ESQUEDA2 ALICIA2	OFICINA_SEMANAL	ZKTeco Oficina Principa	Sincronizado	
NAS02	SUAREZ ESPINOZA MAURICIO	OFICINA_SEMANAL	ZKTeco Oficina Principa	Sincronizado	
NAS03	SUAREZ ESPINOZA ERICK	OFICINA_SEMANAL	ZKTeco Oficina Principa	Sincronizado	
NAS04	MOMBORA MENDIOLA BLANCA	OFICINA_SEMANAL	ZKTeco Oficina Principa	Sincronizado	
NAS05	GONZALEZ JIMENEZ DALIA MARTA	OFICINA_SEMANAL	ZKTeco Oficina Principa	Sincronizado	
NAS06	DURAN LOPEZ BENITO FERNANDO JORGE	OFICINA_SEMANAL	ZKTeco Oficina Principa	Sincronizado	

Nota: es posible realizar la sincronización de asistencias en caso de que el dispositivo haya perdido conexión de red.

¡Buen trabajo! Registrar la huella de empleados con un dispositivo ZKTeco permite optimizar la asistencia de tus colaboradores.

¿Necesitas ayuda con este proceso?

Consultoría, soporte y capacitación en sistemas Aspel.

satasistemas.com

SATA · satasistemas.com